

**Eötvös Loránd Tudományegyetem
Informatikai Kar**

Webes alkalmazások fejlesztése

8. előadás

Webszolgáltatások felhasználása (ASP.NET Core)

Cserép Máté

mcserep@inf.elte.hu

<http://mcserep.web.elte.hu>



Webszolgáltatások felhasználása

A webszolgáltatás

- A webszolgáltatások lehetővé teszik az alkalmazások közötti platformfüggetlen adatcserét
 - a legelterjedtebb modell a *REST (Representational State Transfer)*, amely HTTP protokoll segítségével biztosítja a kommunikációt
 - a szolgáltatás megvalósítható *ASP.NET Core MVC* alapon, a kliens tetszőleges alkalmazás lehet
 - a műveletek nem csak primitív típusokat, de összetett, *adatátviteli objektumokat (Data Transfer Object, DTO)* is közölhetnek
 - az objektumelvű adatok továbbítására legelterjedtebb a *JSON (Javascript Object Notation)* formátum

Webszolgáltatások felhasználása

A kliens

- Az ASP.NET alapú webszolgáltatásokhoz fogyasztóként a `System.Net.Http` névtér osztályaival férhetünk hozzá.
- A `HttpClient` típus biztosítja a kapcsolatot HTTP alapú szolgáltatásokhoz
 - mivel a hálózati kommunikáció időigényes, aszinkron függvények segítségével biztosítja a HTTP utasítások futtatását (`GetAsync`, `PutAsync`, ...)
 - az utasítások eredménye tartalmazza a választ (`HttpResponseMessage`)
 - amennyiben a művelet sikeres (`IsSuccessStatusCode`), akkor feldolgozhatjuk a tartalmat (`Content`)

Webszolgáltatások felhasználása

A kliens

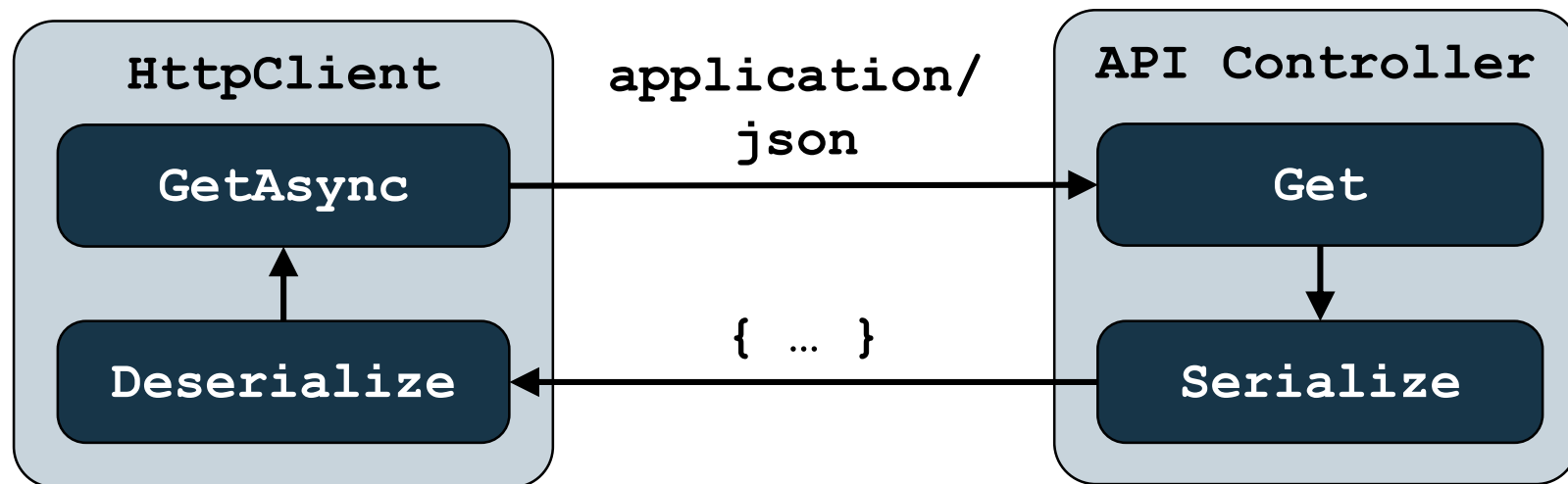
- Pl.:

```
using (HttpClient client = new HttpClient())
    // kliens példányosítása
{
    HttpResponseMessage response =
        await client.GetAsync("http://...");
    // kérés aszinkron végrehajtása
    if (response.IsSuccessStatusCode)
    {
        HttpContent content = response.Content;
        ... // tartalom feldolgozása
    }
} // kliens megsemmisítése
```

Webszolgáltatások felhasználása

A kliens adatkezelése

- A tartalom kezelése objektumorientált módon történik, az adattovábbítás formátumát a rendszer kezeli (ahogy a szolgáltató esetén is)
 - az adatátviteli objektum átalakításának (*szerializáció*) és visszaállításának (*deszerializáció*) módja a HTTP fejlécinformációk szerint történik



Webszolgáltatások felhasználása

A kliens adatkezelése

- ehhez szükséges, hogy az adatátviteli objektum típusa a kliens és szerver oldalon is megegyezzen (pl. egyazon osztálykönyvtárból vannak meghivatkozva)
- olvasás esetén csak az adat típusát kell megadnunk, pl.:

```
if (response.IsSuccessStatusCode) {  
    Product myProduct = await  
        response.Content.ReadAsAsync<Product>();  
    ... // tartalom feldolgozása  
}
```
- ugyanakkor lehetőségünk van a tartalmat szöveges (`ReadAsStringAsync`), vagy bináris formátumban (`ReadAsByteArrayAsync`), illetve adatfolyamként (`ReadAsStreamAsync`) kezelni

Webszolgáltatások felhasználása

A kliens adatkezelése

- a szerializációt végző típus (**MediaTypeFormatter**) specializálható, így egyedi üzenetformátumok is kialakíthatóak
- amennyiben tartalmat is küldünk (pl. **POST**, **DELETE**),
 - megadhatjuk annak formátumát, pl.:

```
client.PostAsync("http://...", product,  
    new JsonMediaTypeFormatter());  
// az adatot JSON formátumra szerializálja
```
 - vagy közvetlenül a megfelelő formátumú adatküldést is hívhatjuk (a *Microsoft.AspNet.WebApi.Client* NuGet csomag szükséges hozzá), pl.:

```
client.PostAsJsonAsync("http://...", product);  
// az adatot JSON formátumra szerializálja
```

Webszolgáltatások felhasználása

A kliens konfigurációja

- A kliensben konfigurálható
 - a címek előtagja (**BaseAddress**),
 - a kommunikáció időkorlátja (**Timeout**),
 - az elküldött üzenetek fejlécének tulajdonságai (**DefaultRequestHeaders**), és azon belül
 - a tartalom formátuma (**DefaultRequestHeaders.Accept**),
pl.:

```
client.DefaultRequestHeaders.Accept.Clear();
client.DefaultRequestHeaders.Accept.Add(
    new MediaTypeWithQualityHeaderValue(
        "application/json"));
// a kliens csak a JSON formátumot fogadja el
```


Webszolgáltatások felhasználása

Alapvető adatkezelési műveletek

- A szolgáltatás sok esetben alapvető adatkezelési műveleteket biztosít, ezek a *CRUD* műveletek
 - létrehozás (*Create*), olvasás (*Read*), módosítás (*Update*), törlés (*Delete*)
 - a műveleteknek adott a HTTP megfelelője (létrehozás: **POST**, olvasás: **GET**, módosítás: **PUT**, törlés: **DELETE**)
 - a válasz kódja létrehozás esetén **CREATED** (201), többi művelet esetén **OK** (200), vagy **NO CONTENT** (204)
 - amennyiben a művelet nem azonnal hajtódik végre, **ACCEPTED** (202) állapotot jelezhetünk
 - egy RESTful szolgáltatásban a műveleteknek ehhez a sémához kell alkalmazkodnia

Webszolgáltatások felhasználása

Kliens oldali adatkezelés

- A kliens oldali adatkezelést kétféleképpen valósíthatjuk meg:
 - *szinkron módon*: a kliens és a szerver állapota mindig megegyezik
 - *aszinkron módon*: a kliens és a szerver állapota eltér, és manuálisan szinkronizálható (mentés, betöltés, frissítés)
- Az aszinkron adatkezelés előnyös, ha a változtatásainkat nem egyenként, hanem csoportosan szeretnénk elmenteni
 - ehhez kliens oldalon követnünk kell a változásokat *állapotjelzőkkel (flag)*, és megjelölnünk, milyen változtatásokat történtek az adatokon (új, módosított, törölt)

Webszolgáltatások felhasználása

Példa

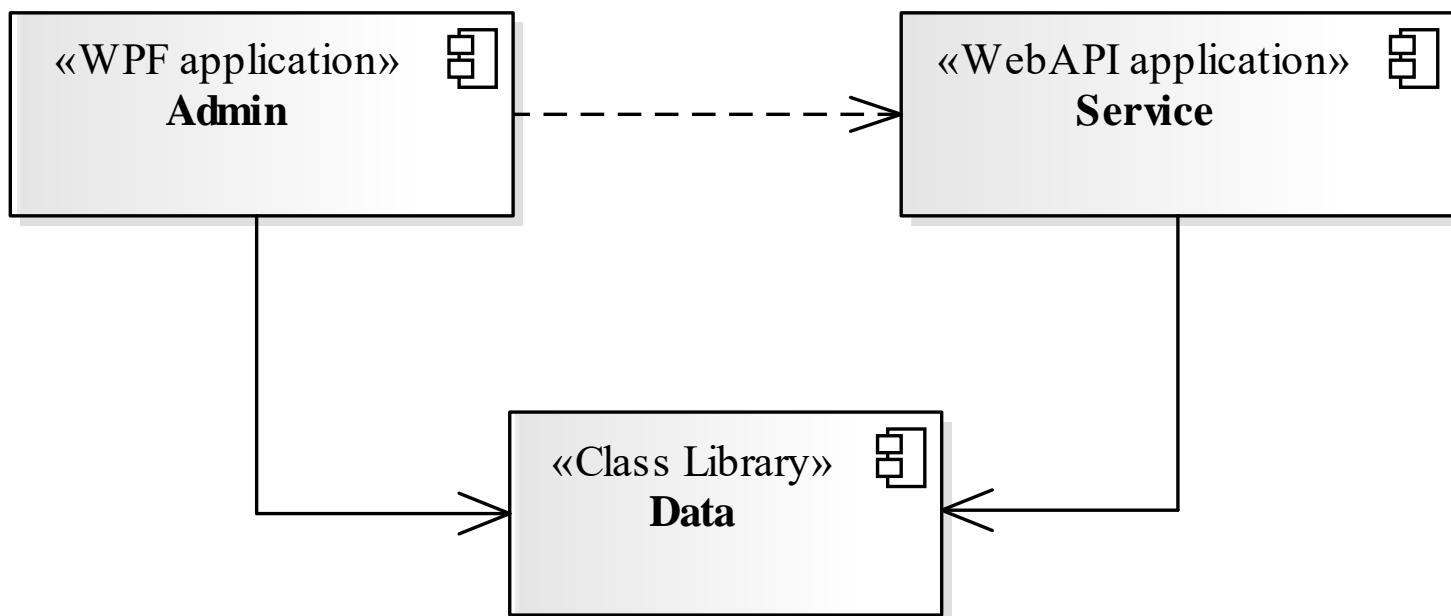
Feladat: Valósítsuk meg az utazási ügynökség épületeit karbantartó asztali alkalmazást.

- a kliens egy *WPF* alkalmazás lesz (**TravelAgency.Admin**), amely egy *ASP.NET Core* web API szolgáltatáshoz (**TravelAgency.Service**) fog csatlakozni
- a kliens alkalmazást *MVVM* architektúrában készítjük el, ahol a perzisztencia (**TravelAgencyServicePersistence**) biztosítja a hálózati kommunikációt
- az adatátvitelhez külön típust hozunk létre (**BuildingDTO**), és egy külön osztálykönyvtárba helyezzük el (**TravelAgency.Data**), amely megosztásra kerül mindkét projekt számára

Webszolgáltatások felhasználása

Példa

Tervezés (architektúra):

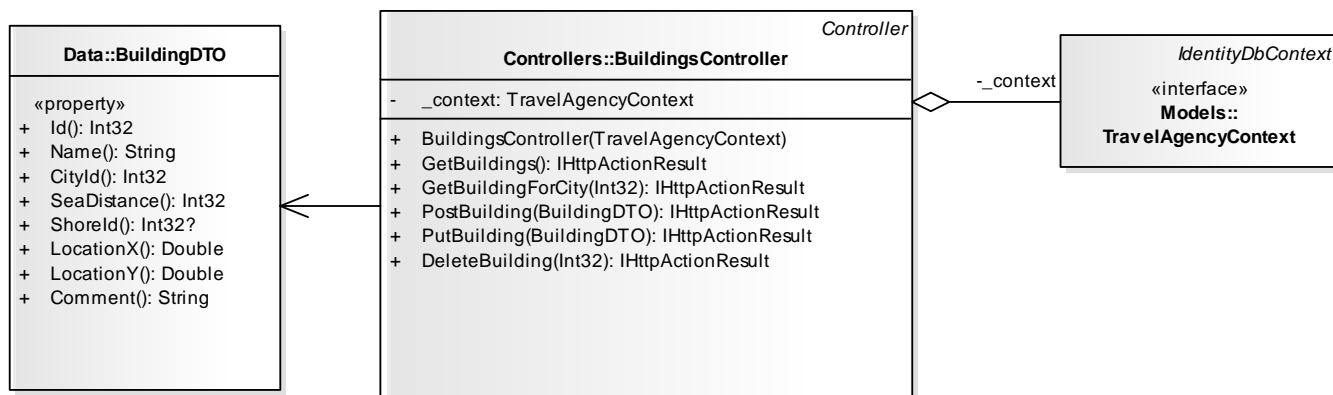


Webszolgáltatások felhasználása

Példa

Tervezés (szolgáltatás):

- a szolgáltatásban egy vezérlő (**BuildingsController**) biztosítja a CRUD műveleteket
 - hozzáadásnál visszaküldjük a hozzáadott épületet
 - módosításnál és törlésnél ellenőrizzük a kapott azonosítót



Webszolgáltatások felhasználása

Példa

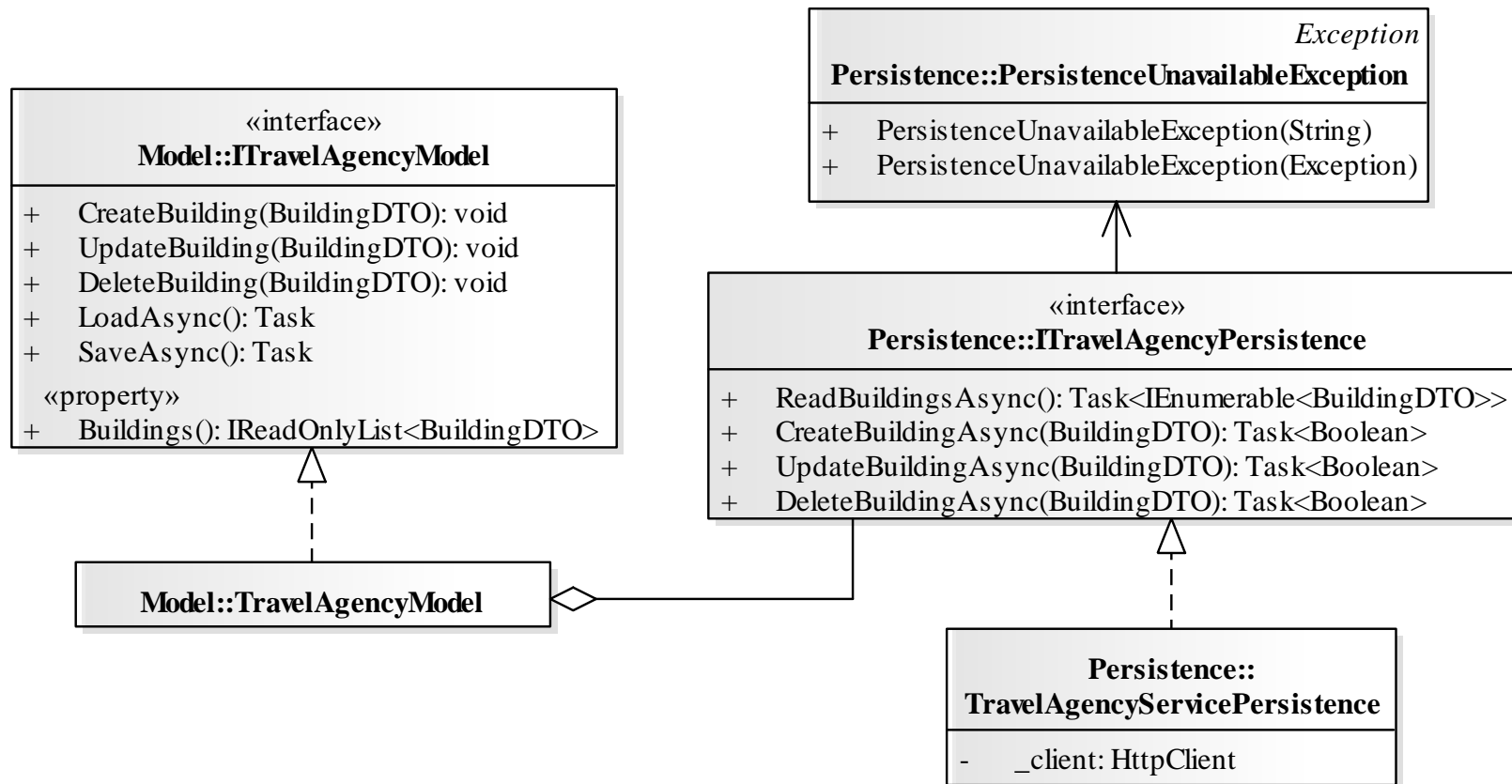
Tervezés (kliens):

- a kliens aszinkron adatkezelést biztosít, a modell (**ITravelAgencyModel**) felügyeli a kliensbeli állapotot állapotjelzőkkel (**DataFlag**), ez alapján tudjuk mentéskor a megfelelő műveletet elvégezni
- a perzisztencia (**ITravelAgencyPersistence**) feladata az adatok betöltése, mentése és konvertálása aszinkron műveletekkel
- az új épületeknek létrehozunk egy ideiglenes azonosítót (a megkülönböztetés végett), amely helyett a szerver visszaad egy végleges azonosítót

Webszolgáltatások felhasználása

Példa

Tervezés (kliens):



Webszolgáltatások felhasználása

Példa

Megvalósítás (TravelAgencyModel.cs):

```
public async Task SaveAsync() {  
    ...  
    // az állapotjelzőnek megfelelő műveletet  
    // végezzük el  
    switch (_buildingFlags[building])  
    {  
        case DataFlag.Create:  
            result = await _persistence  
                .CreateBuildingAsync(building);  
            break;  
        case DataFlag.Delete:  
            ...  
    }  
}
```


Webszolgáltatások felhasználása

Példa

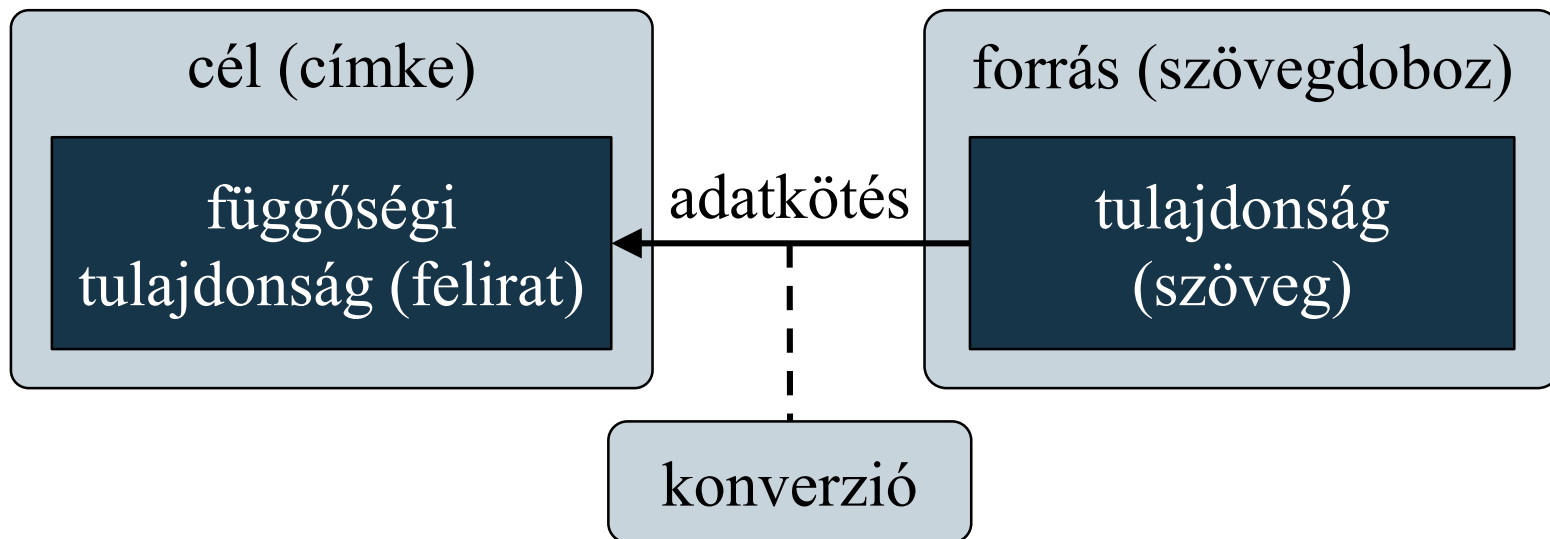
Megvalósítás (TravelAgencyPersistence.cs):

```
public async Task<Boolean> CreateBuildingAsync (...) {  
    ...  
    HttpResponseMessage response = await  
        _client.PostAsJsonAsync("api/buildings/",  
                                building);  
    // az értékeket azonnal JSON formátumra  
    // alakítjuk  
    building.Id = (await response.Content  
        .ReadAsAsync<BuildingDTO>()).Id;  
    // a válaszüzenetben megkapjuk a végleges  
    // azonosítót  
    ...  
}
```

Webszolgáltatások felhasználása

Adatkonverzió

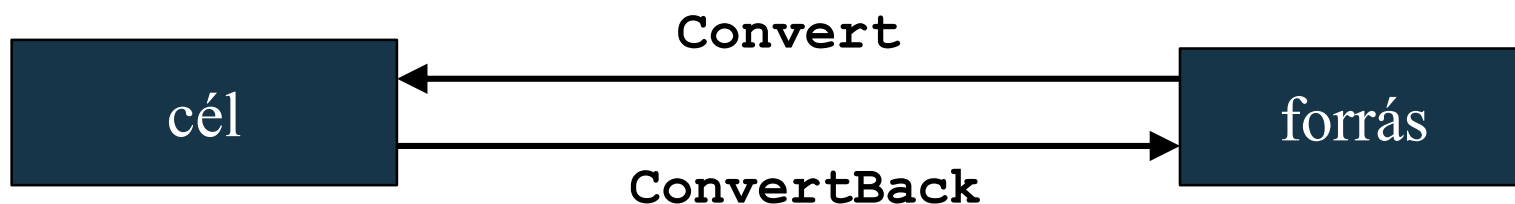
- Az adatkötés során lehetőségünk van átalakítani (konvertálni) az adatot a megjelenítés és a kötött tartalom között
 - vannak alapértelmezett átalakítások (pl. szöveg/szám)
 - alkalmazhatunk egyedi konverziót (az `IValueConverter` interfész megvalósításával)



Webszolgáltatások felhasználása

Adatkonverzió

- Az `IValueConverter` interfész biztosítja a `Convert` és `ConvertBack` műveleteket, amelyek elvégzik a transzformációt
 - az átalakítás paraméterezhető (`ConverterParameter`)
 - figyelembe veszi a nyelvi környezetet (`ConverterCulture`)



- A konverziót a kötésnél adjuk meg, általában erőforrásból betöltve:
`{Binding Path=..., Converter=...,
ConverterParameter=..., ConverterCulture=...}`

Webszolgáltatások felhasználása

Adatkonverzió

- Pl.:

```
class StringToIntConverter : IValueConverter
    // egyszerű szám-szöveg átalakító
{
    public object Convert(object value, ...) {
        return value.ToString();
    } // átalakítás szöveggé

    public object ConvertBack(object value, ...) {
        return Convert.ToInt32(value);
    }
    // átalakítás számmá
}
```

Webszolgáltatások felhasználása

Adatkonverzió

- Pl.:

```
<Window ... xmlns:local="clr-namespace:MyApp">
```

```
  <Window.Resources>
```

```
    <local:StringToIntConverter
```

```
      x:Key="converter" />
```

```
    <!-- az átalakító, mint erőforrás -->
```

```
  </Window.Resources>
```

```
  ...
```

```
  <TextBox Text="{Binding Path=...,
```

```
    Converter={StaticResource converter}
```

```
  }" />
```

```
  <!-- szövegdoboz, amely az adatkötéshez  
    felhasználja az átalakítót -->
```

```
  ...
```

Webszolgáltatások felhasználása

Adatkonverzió hibakezelése

- Az átalakítás során hiba léphet fel (pl. a megadott szöveg nem konvertálható számmá), amelyet megfelelően kell kezelnünk
 - a konvertáláskor nem keletkezhetsz kivétel
 - amennyiben a cél értéket nem tudjuk létrehozni (a **Convert** műveletben), akkor jelezzük, hogy nem kell végrehajtani a kötetést (**Binding.DoNothing**)
 - amennyiben a forrás tulajdonságot nem tudjuk beállítani (a **ConvertBack** műveletben), akkor visszaadjuk a beállítatlan függőségi értéket (**DependencyProperty.UnsetValue**)
 - a beállítási hiba azonnal jelentkezik a felületen is (alapértelmezetten piros keretben)

Webszolgáltatások felhasználása

Adatkonverzió hibakezelése

- Pl.:

```
class StringToIntConverter : IValueConverter
    // egyszerű szám-szöveg átalakító
{
    ...
    public object ConvertBack(object value, ...) {
        try {
            return Convert.ToInt32(value);
        } catch { // elfogjuk a kivételt
            return DependencyProperty.UnsetValue;
        } // jelezzük a sikertelen beállítást
    } // átalakítás számmá
}
```

Webszolgáltatások felhasználása

Ellenőrzések adatkonverzióval

- A hibakezeléssel egybekötött átalakító használható ellenőrzések végrehajtására is
 - nem is szükséges konvertálnia a tartalmat, csupán ellenőrzi az adat meglétét, formátumát

Pl.:

```
class EmailCheckConverter : IValueConverter
    // e-mail formátum ellenőrző átalakító
{
    public object Convert (object value, ...) {
        return value;
    } // nem végzünk semmilyen átalakítást
```


Webszolgáltatások felhasználása

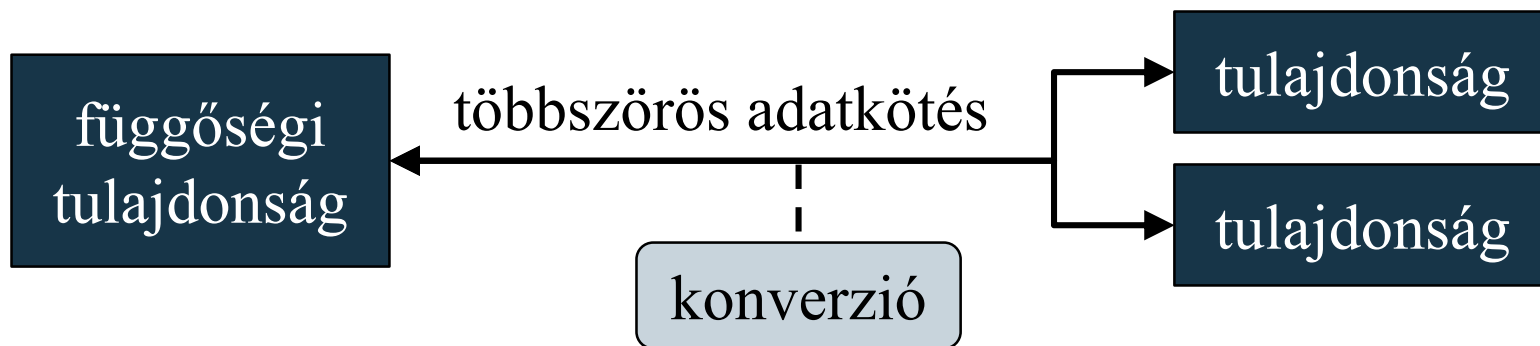
Ellenőrzések adatkonverzióval

```
public object ConvertBack(object value, ...) {
    if (value == null ||
        !Regex.IsMatch(value.ToString(),
            @"^([0-9a-zA-Z]([-.\w]*[0-9a-zA-Z])*
            @([0-9a-zA-Z](-\w)*[0-9a-zA-Z]\.)+
            [a-zA-Z]{2,9})$")) {
        // ha nem egyezik az e-mail formátum
        // reguláris kifejezésével
        return DependencyProperty.UnsetValue;
        // akkor jelezzük a hibát
    }
    return value;
    // különben nem csinálunk semmit
}
}
```

Webszolgáltatások felhasználása

Többszörös kötés és konverzió

- Lehetőségünk van egy függőségi tulajdonságra több tulajdonságot is kötni (**MultiBinding**)
 - több egyszerű kötés (**Binding**) gyűjteménye
 - csak megfelelő konverzióval (**IMultiValueConverter**) jeleníthetők meg az adatok
 - tömbként fogadja (a kötés sorrendjében) az adatokat, és ugyanebben a sorrendben kell visszaadnia



Webszolgáltatások felhasználása

Többszörös kötés és konverzió

- Pl.:

```
<TextBox>
```

```
  <TextBox.Text>
```

```
    <!-- szöveg összetett megadása -->
```

```
    <MultiBinding Converter="...">
```

```
      <!-- többszörös kötés átalakítóval -->
```

```
      <Binding Path="..." />
```

```
      <Binding Path="..." />
```

```
      <!-- tetszőleges sok kötést adunk meg -->
```

```
    </MultiBinding>
```

```
  </TextBox.Text>
```

```
</TextBox>
```

Webszolgáltatások felhasználása

Többszörös kötés és konverzió

- Pl.:

```
class MyMultiConverter : IMultiValueConverter {
    public object Convert(object[] values, ...) {
        // egy tömbben kapjuk meg az értékeket, a
        // megadott kötések sorrendjében
        ...
    }
    public object[] ConvertBack(object value, ...) {
        // egy tömbben szolgáltatjuk vissza az
        // eredményt, ismét a megadott sorrendben
        ...
    }
}
```

Webszolgáltatások felhasználása

Példa

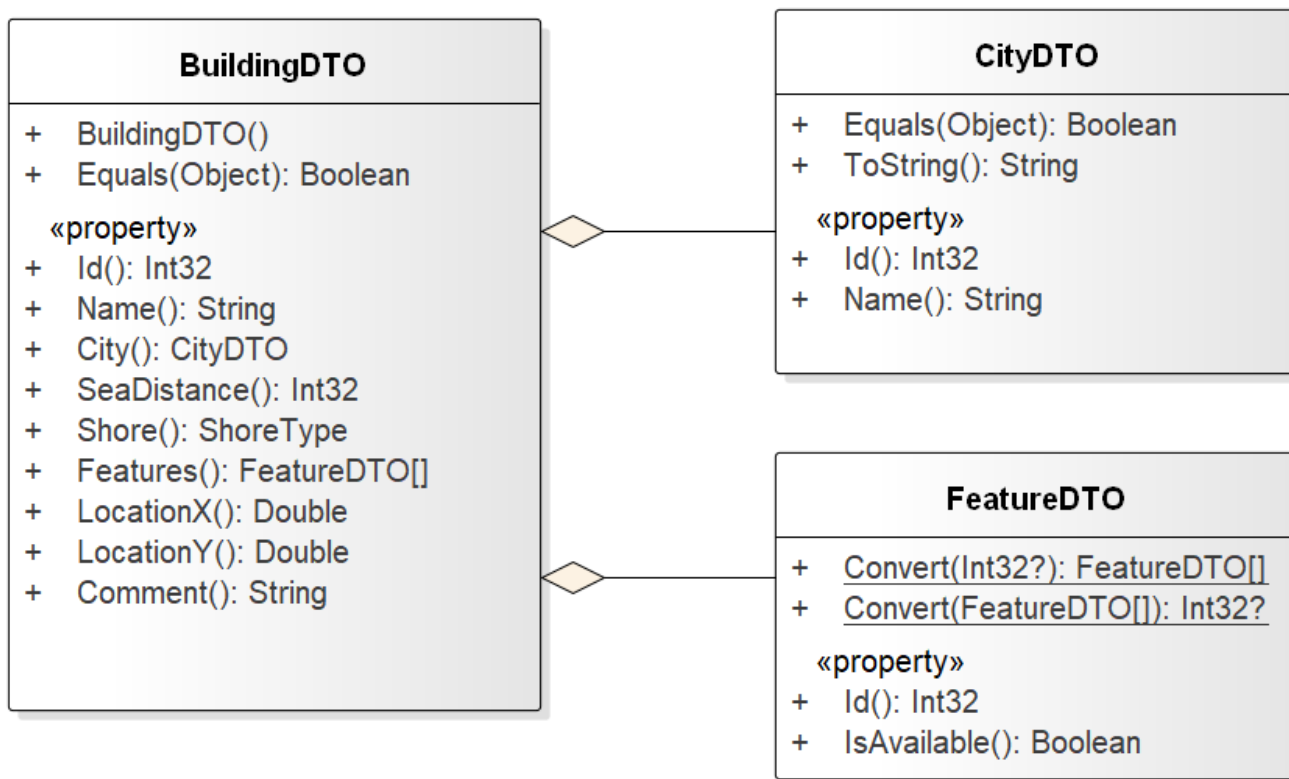
Feladat: Valósítsuk meg az utazási ügynökség épületeit karbantartó asztali alkalmazást.

- a jobb megjelenítés érdekében használjunk adatkonverziót a kliens oldalán, szükség lesz:
 - a tengerpart távolság átalakítására (**SeaDistanceConverter**)
 - a tengerpart típus átalakítására (**ShoreTypeConverter**)
 - a jellemzők átalakítására (**FeatureConverter**, **FeatureDisplayConverter**)
- módosítjuk az adatátviteli típust (**BuildingDTO**) is, hogy az kifejezőbb legyen a megjelenítés számára, és felvesszünk két további segédtypust (**CityDTO**, **FeatureDTO**)

Webszolgáltatások felhasználása

Példa

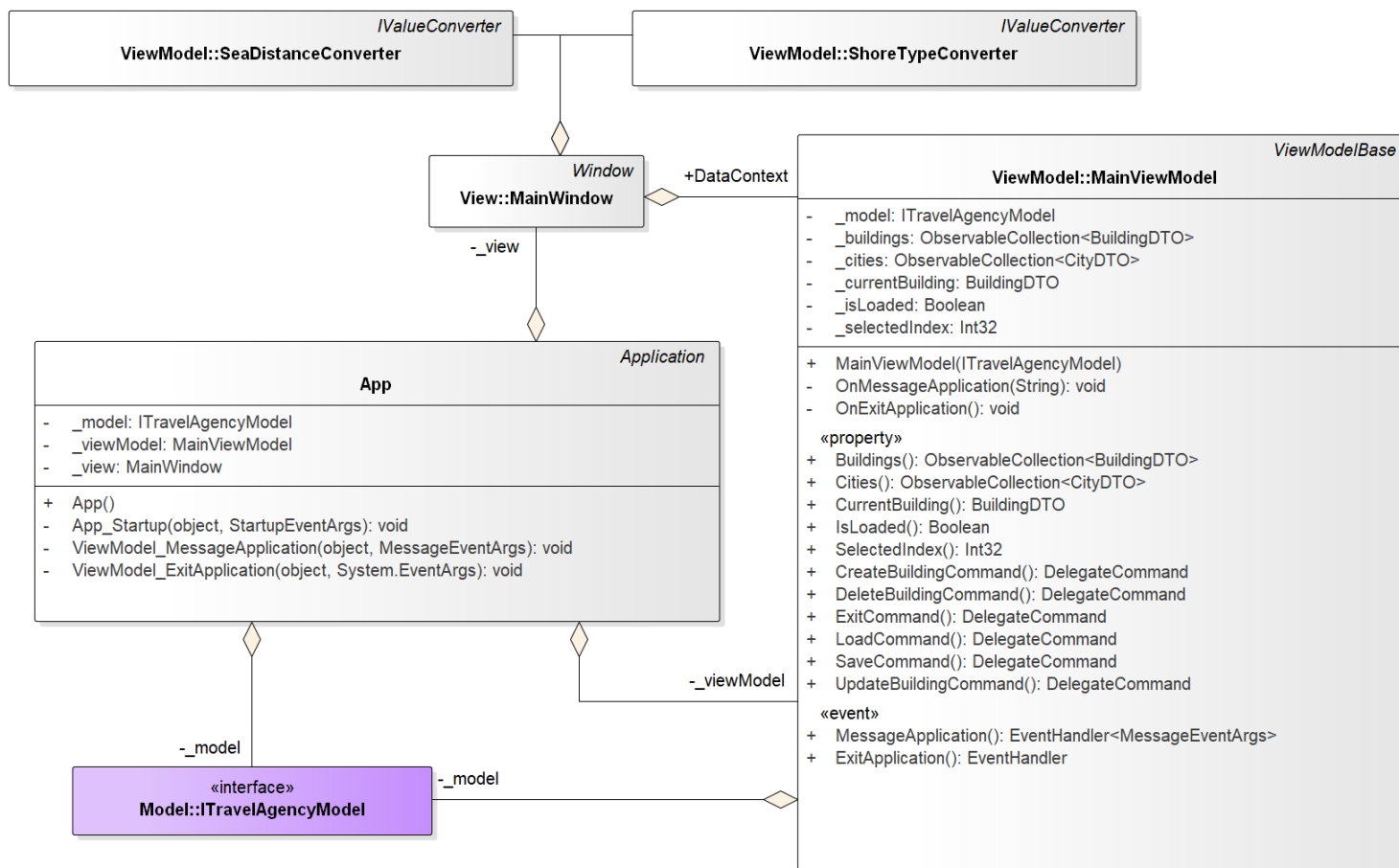
Tervezés (adatátvitel):



Webszolgáltatások felhasználása

Példa

Tervezés (kliens):



Webszolgáltatások felhasználása

Példa

Megvalósítás (ShoreTypeConverter.cs):

```
public Object Convert(Object value, ...) {
    ... // ellenőrizzük az értéket
    ... // ellenőrizzük a paramétert

    List<String> shoreNames =
        (parameter as IEnumerable<String>).ToList();
    Int32 index = (Int32)value;

    if (index < 0 || index >= shoreNames.Count)
        return Binding.DoNothing;

    return shoreNames[index];
}
```


Webszolgáltatások felhasználása

Példa

Megvalósítás (MainWindow.xaml):

...

```
<x:Array ... x:Key="shoreTypeArray">  
  <system:String>homokos</system:String>
```

...

```
</x:Array>
```

```
<viewModel:ShoreTypeConverter  
  x:Key="shoreTypeConverter" />
```

...

```
<DataGridTextColumn Header="Tengerpart"  
  Binding="{Binding Shore,  
  Converter={StaticResource shoreTypeConverter},  
  ConverterParameter={StaticResource  
  shoreTypeArray}}" />
```