



**Eötvös Loránd Tudományegyetem
Informatikai Kar**

Eseményvezérelt alkalmazások

12. előadás

Platformspezifikus Xamarin alkalmazások

Cserép Máté

mcserep@inf.elte.hu

<https://mcserep.web.elte.hu>

Platformspecifikus Xamarin alkalmazások

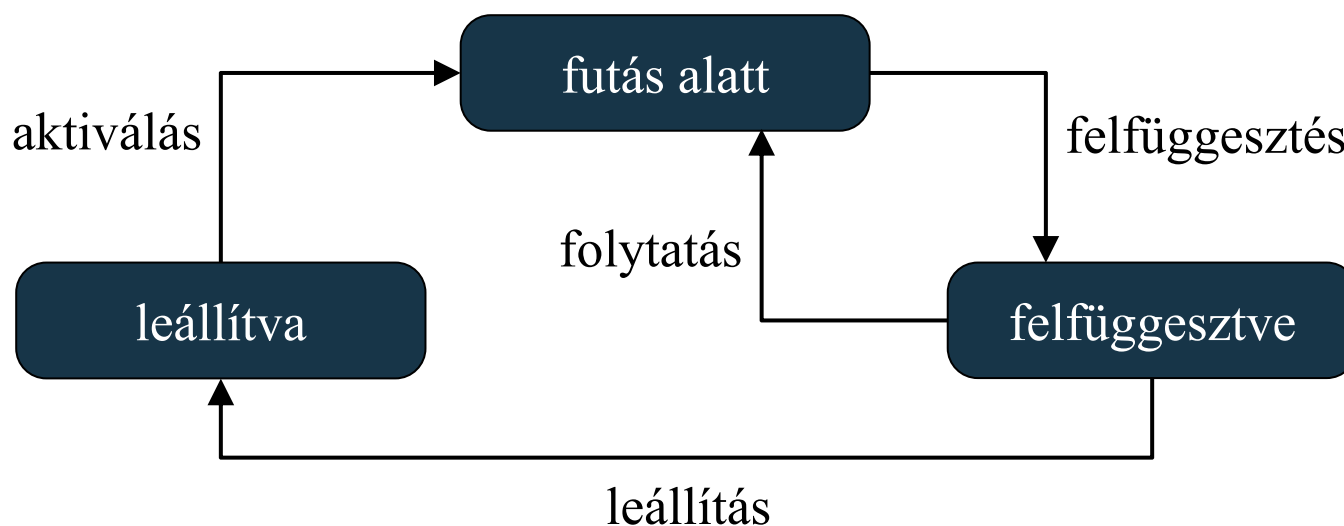
Alkalmazások környezete

- Az alkalmazások egy biztonságos környezetben futnak
 - nem férhetnek hozzá más alkalmazások adataihoz
 - csak korlátozott módon férhetnek hozzá a rendszer adataihoz (pl. fájlrendszer), és azt is csak engedéllyel
 - szintén engedéllyel használhatják csak az eszközöket (*application manifest*)
- Mindegyik alkalmazás számára rendelkezésre áll
 - egy beállítás/tulajdonság tároló, amelyben kulcs/érték párokat helyezhet el (a kulcs *string*)
 - egy lokális könyvtár, amely csak az alkalmazás fájljait tárolja
- Alkalmazás törlésekor a hozzá tartozó adatok is törlődnek

Platformspecifikus Xamarin alkalmazások

Alkalmazások életciklusa

- A mobil alkalmazások más életciklusban futnak, mint az asztali alkalmazások
 - a *futás alatt* (*running*) és a *terminált* (*not running*) állapotok mellett megjelenik a *felfüggesztett* (*suspended*) állapot is, amely akkor lép életbe, ha az alkalmazás a háttérbe (vagy a gép alvó állapotba) kerül, célja a takarékoság



Platformspecifikus Xamarin alkalmazások

Alkalmazások életciklusa

- A felfüggesztés célja az erőforrásokkal való takarékoskodás
 - a fejlesztőnek törekednie kell rá, hogy felfüggesztett állapotban az alkalmazás minél kevesebb erőforrást igényeljen
 - a futó tevékenységeket célszerű leállítani, az adatokat perzisztálni
- A rendszer úgy is dönthet (pl. ha kevés a memória), hogy a felfüggesztett alkalmazást leállítja, majd újraindítja, ha a felhasználó visszaváltott rá
 - célszerű, hogy a felhasználó ennek ellenére olyan állapotban kapja vissza az alkalmazást, amelyben hagyta, így ezt az állapotot vissza kell állítanunk
 - az állapot eltárolását felfüggesztéskor kell elvégeznünk

Platformspecifikus Xamarin alkalmazások

Alkalmazások életrajza

- A Xamarin Forms alkalmazások egységes életrajz kezeléssel rendelkeznek
 - az alkalmazás (**App**) tartalmaz metódusokat indításkor (**OnStart**), felfüggesztéskor (**OnSleep**) és folytatáskor (**OnResume**) futtatandó tevékenységek végrehajtására
 - emellett az egyes platformokon külön is kezelhetjük az életrajzot
 - a perzisztálás történhet
 - az alkalmazás beállításai/tulajdonságai közé, amelyet a rendszer automatikusan tárol (**Application.Properties**)
 - a fájlrendszerbe, vagy adatbázisba (pl. SQLite)

Platformspecifikus Xamarin alkalmazások

Alkalmazások életciklusa

- Pl.:

```
public class App : Application {
    protected override void OnSleep() {
        // felfüggesztés
        Properties["state"] = _data;
        // állapot elmentése a tulajdonság közé
        _data = null; // memória kiürítése
    }
    protected override void OnResume() {
        // folytatás
        if (Properties.ContainsKey("state"))
            _data = Properties["state"];
        // ha van elmentett állapot, visszatöltjük
    }
    ...
}
```

Platformspecifikus Xamarin alkalmazások

Példa

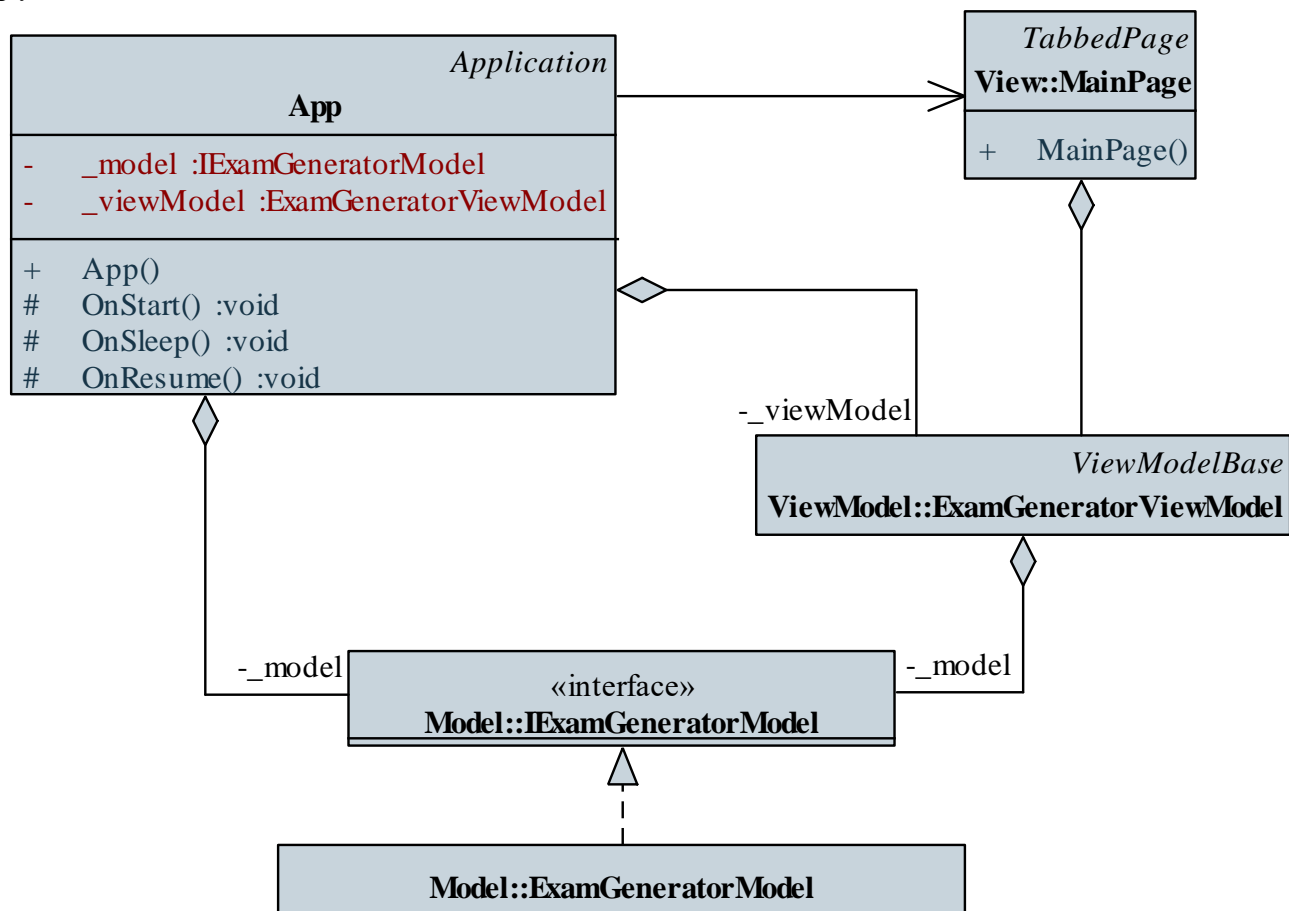
Feladat: Készítsünk egy vizsgatétel generáló alkalmazást, amely ügyel arra, hogy a vizsgázók közül ketten ne kapják ugyanazt a tételt.

- kiegészítjük életciklus kezeléssel az alkalmazást, eltároljuk a modell állapotát, valamint a generálás állapotát az alkalmazás beállításai (**Properties**) közé
- mivel nincs külön perzisztencia, közvetlenül a modelltől kérjük el az információkat, és tároljuk el egyenként
- indításkor, illetve folytatáskor a korábbi állapotot betöltjük, és ennek megfelelően inicializáljuk a modellt
- a hatékony erőforrás gazdálkodás érdekében felfüggesztéskor felszabadítjuk a modellt és nézetmodellt is

Platformspecifikus Xamarin alkalmazások

Példa

Tervezés:



Platformspecifikus Xamarin alkalmazások

Példa

Megvalósítás (App.cs):

```
protected override void OnSleep() {
    Properties["questionCount"] =
        _model.QuestionCount;
    // elmentjük a tételek számát
    Properties["periodCount"] = _model.PeriodCount;

    ...

    _model = null;
    _viewModel = null;
    MainPage.BindingContext = null;
    // a szemétygyűjtő kitörli a memóriából a
    // modellt és a nézetmodellt
}
```

Platformspecifikus Xamarin alkalmazások

Példa

Megvalósítás (App.cs):

```
protected override void OnResume() {  
    // ha el lett mentve az állapot, akkor  
    // visszatöltjük  
    if (Properties.ContainsKey("questionCount"))  
    {  
        _model = new ExamGeneratorModel(  
            (Int32) Properties["questionCount"],  
            (Int32) Properties["periodCount"]);  
        // az elmentett adatokkal példányosítjuk a  
        // modellt  
    }  
    ...  
}
```

Platformspecifikus Xamarin alkalmazások

Perzisztencia

- A Xamarin Forms nem biztosít egységes megoldást a perzisztenciára, mivel a megvalósítás platformonként jelentősen eltérhet
 - a perzisztencia platformonként történő megvalósítását a függőség befecskendezés teszi lehetővé
 - a hasonló platformfüggő függőségek kezelésének megkönnyítésére egy egységes módszer biztosított (**DependencyService**)
 - a függőségek megvalósítását megjelölhetjük (**Dependency** attribútum), így a rendszer automatikusan regisztrálja és betölti őket
 - a függőségeket az interfészen keresztül betölthetjük (**DependencyService.Get**)

Platformspecifikus Xamarin alkalmazások

Perzisztencia

- pl.:
`// Android platformkód`

`[assembly: Dependency(typeof(DroidPersistence))]`
`// megjelöljük a függőséget`
`namespace App.Droid`
`{`
 `public DroidPersistence : IPersistence`
 `{`
 `public void SaveData(String data)`
 `{`
 `... // perzisztencia megvalósítása`
 `}`
 `}`
 `...`

Platformspecifikus Xamarin alkalmazások

Perzisztencia

- pl.:
// Xamarin Forms kód
public interface IPersistence { ... }
 // perzisztencia interfésze

...
IPersistence persistence =
 DependencyService.Get<IPersistence>();
 // megtalálja a perzisztencia megvalósítását
 // az adott platformon

IModel model = new Model(persistence);
 // így most már befecskendezhető

...

Platformspecifikus Xamarin alkalmazások

Perzisztencia Android platformon

- Az Android (és iOS) platform(ok) a fájlkezelés összes lehetőségét biztosítják
 - könyvtárak (**Directory**) elérését, listázását (**GetFiles**, **GetDirectories**), benne könyvtárak létrehozását (**CreateDirectory**), fájlok és könyvtárak törlését (**Delete**)
 - fájlok (**File**) létrehozását, megnyitását (**Open**), olvasást (**ReadAllBytes**, **ReadAllLines**, **ReadAllText**), írást (**WriteAllBytes**, ...), másolást (**Copy**), ...
 - az írás és olvasás történhet adatfolyamok segítségével is (**StreamReader**, **StreamWriter**), amelyeket a megszokott módon használhatunk

Platformspecifikus Xamarin alkalmazások

Perzisztencia Android platformon

- Android platformon a perzisztálás történhet:
 - az alkalmazás helyi könyvtárába
(`Environment.SpecialFolder.ApplicationData`)
 - a felhasználó személyes könyvtárába
(`SpecialFolder.Personal`), vagy tematikus könyvtárba
(`SpecialFolder.MyMusic`, `SpecialFolder.MyPictures`)
 - az összes felhasználó által elérhető alkalmazás könyvtárba
(`SpecialFolder.LocalApplicationData`)
- Az utak kezelését a `Path` osztály, speciális könyvtárak elérését az `Environment.GetFolderPath` metódus biztosítja

Platformspecifikus Xamarin alkalmazások

Perzisztencia Android platformon

- pl.:

```
String documentsPath =  
    Environment.GetFolderPath  
        (Environment.SpecialFolder.Personal);  
    // felhasználó könyvtárának lekérése
```

```
String filePath =  
    Path.Combine(documentsPath, filename);  
    // fájl elérési útvonalának létrehozása
```

```
File.WriteAllText(filePath, text);  
    // szöveg kiírása a fájlba
```

Platformspecifikus Xamarin alkalmazások

Perzisztencia Windows platformon

- Windows platformon az alkalmazás fájljait a megadott könyvtáron keresztül (**StorageFolder**) kezelhetjük
 - listázhatunk (**GetFilesAsync**) létrehozhatunk (**CreateFileAsync**), betölthetünk (**OpenAsync**), törölhetünk (**DeleteAsync**) fájlokat, illetve könyvtárakat
 - a könyvtárakban fájlok (**StorageFile**) helyezkednek el, amelyeknek elérhetjük a tulajdonságait (**Name**, **FileType**, **Properties**, ...)
 - a fájlokat a **FileIO** osztályon keresztül írhatjuk/olvashatjuk
 - szöveges, illetve bináris tartalmat tudunk kezelni (**ReadTextAsync()**, **ReadLinesAsync()**, **ReadBufferAsync(...)**, **WriteTextAsync(...)**)

Platformspecifikus Xamarin alkalmazások

Perzisztencia Windows platformon

- a megszokott adatfolyam kezelés is elérhető (**StreamReader**, **StreamWriter**), azonban funkcionalitása korlátozott
- Windows platform a perzisztálás történhet
 - lokálisan, a helyi fájlrendszerben (**ApplicationData.Current.LocalFolder**)
 - központilag (roaming), a felhasználói fiókhoz társítva (**ApplicationData.Current.RoamingFolder**), amelyek a felhasználó valamennyi eszközén elérhetőek
 - átmenetileg, futás közben elérhető tárhelyen (**ApplicationData.Current.TemporaryFolder**)

Platformspecifikus Xamarin alkalmazások

Perzisztencia Windows platformon

- pl.:

```
StorageFolder folder =
```

```
    ApplicationData.Current.LocalFolder;
```

```
    // alkalmazás helyi könyvtárának lekérése
```

```
StorageFile file =
```

```
    await folder.GetFilesAsync("data.txt");
```

```
    // fájl (aszinkron) betöltése
```

```
IList<String> lines =
```

```
    await FileIO.ReadLinesAsync(file);
```

```
    // összes sor kiolvasása a fájlból
```

Platformspecifikus Xamarin alkalmazások

Példa

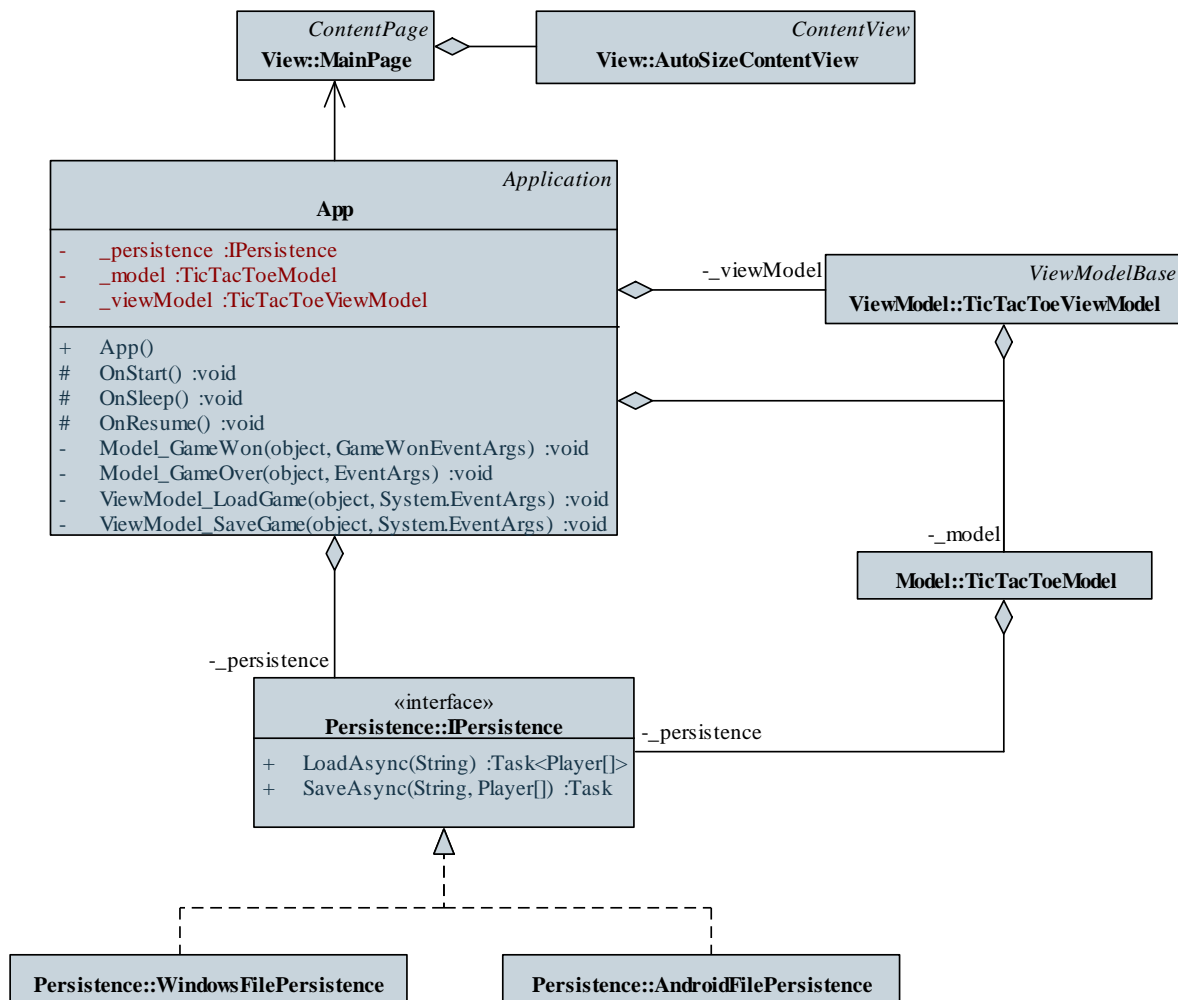
Feladat: Készítsünk egy Tic-Tac-Toe programot, amelyben két játékos küzdhet egymás ellen.

- elkészítjük a nézet Xamarin Forms megvalósítását, amelyben képekkel (**Image**) jelenítjük meg a mező tartalmát egy rácsban (**FlowLayoutView**), a képeket csatoljuk a platformprojektekhez (**circle.png**, **cross.png**, **empty.png**)
- megvalósítjuk a perzisztenciát Android (**AndroidFilePersistence**) és Windows (**WindowsFilePersistence**) platformokra, amelyeket függőségként kezelünk
- a mentést a főprogram hajtja végre egy közös fájlba (így mindig csak az utolsó állapotot tudjuk menteni), valamint felfüggesztés esetén is mentjük az aktuális játékállapotot

Platformspecifikus Xamarin alkalmazások

Példa

Tervezés:



Platformspecifikus Xamarin alkalmazások

Példa

Megvalósítás (App.cs):

```
protected override void OnSleep()
{
    // elmentjük a jelenleg folyó játékot
    try
    {
        Task.Run(() => await
            _model.SaveGameAsync("SuspendedGame"));
        // az aszinkron tevékenységet taszkban
        // futtatjuk
    }
    catch { }
}
```


Platformspecifikus Xamarin alkalmazások

Példa

Megvalósítás (`AndroidFilePersistence.cs`):

```
public async Task<Player[]> LoadAsync (String path)
{
    // a betöltés a személyes könyvtárból történik
    String filePath =
        Path.Combine (Environment.GetFolderPath (
            Environment.SpecialFolder.Personal), path);

    // a fájlműveletet taszk segítségével végezzük
    String text = await Task.Run (() =>
        File.ReadAllText (filePath));
    return text.Split ().Select (number =>
        (Player) Int32.Parse (number) ).ToArray ();
}
```

Platformspecifikus Xamarin alkalmazások

Példa

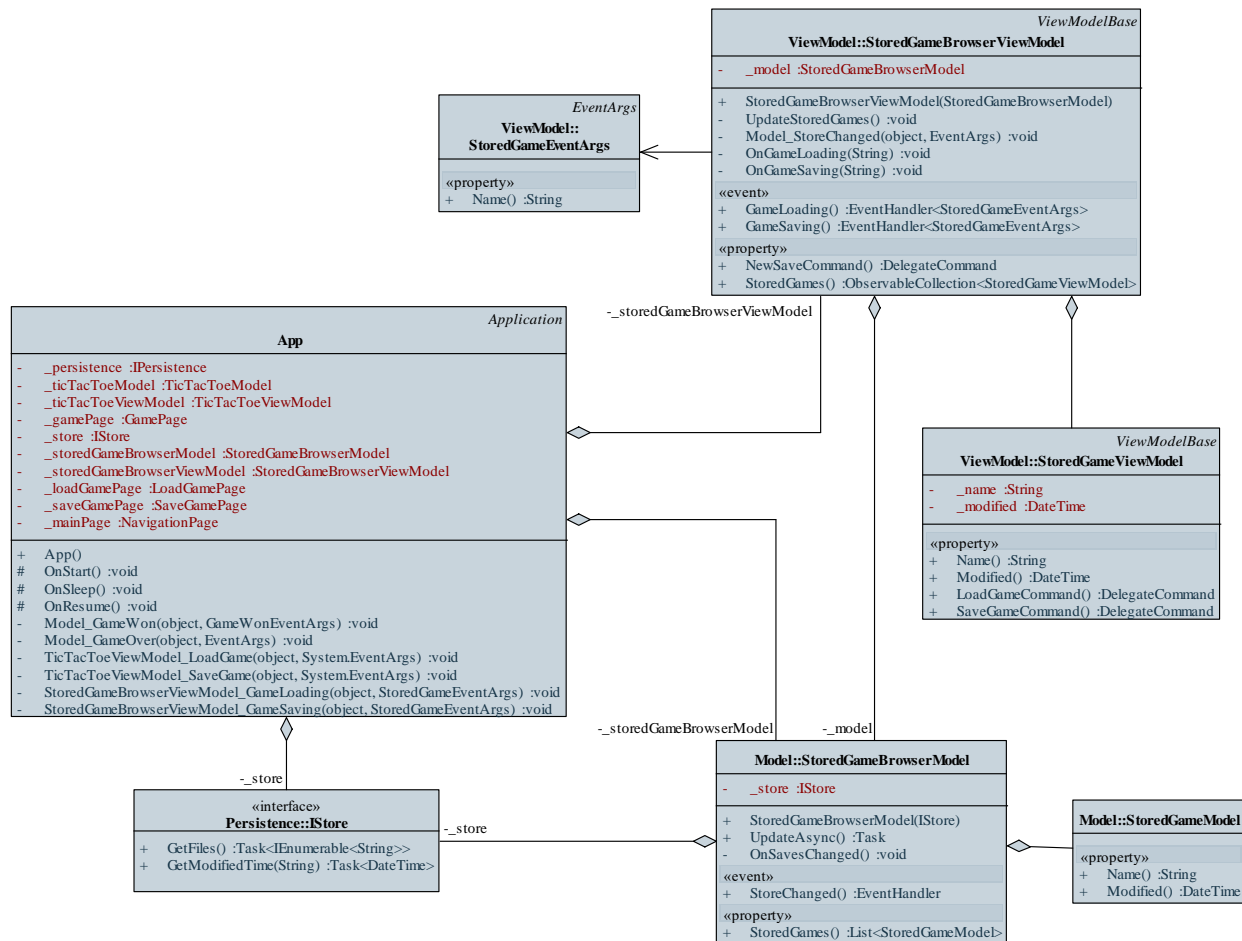
Feladat: Készítsünk egy Tic-Tac-Toe programot, amelyben két játékos küzdhet egymás ellen.

- lehetőséget adunk a felhasználónak a betöltött/mentett fájl kiválasztására két új oldal segítségével (**LoadGamePage**, **SaveGamePage**), amit navigáció (**NavigationPage**) segítségével kapcsolunk a főoldalhoz
- a nézetek mellett meg kell valósítanunk a fájlböngészés
 - perzisztenciáját (**IStore**), amely beolvassa a könyvtárak tartalmát (platformonként eltérő módon)
 - modelljét (**StoredGameBrowserModel**), amely kezeli a játékok adatait
 - nézetmodelljét (**StoredGameBrowserViewModel**), amely biztosítja a frissítést és a parancsok végrehajtását

Platformspecifikus Xamarin alkalmazások

Példa

Tervezés:



Platformspecifikus Xamarin alkalmazások

Viselkedések

- Lehetőségünk van a grafikus felület működését deklaratív módon bővíteni viselkedések (**Behavior**) segítségével
 - a viselkedés egy olyan típus, amely adott vezérlőhöz biztosít hozzáférést, és adott típusú vezérlőhöz csatlakoztatható, további tevékenységeket
 - pl. tulajdonságok megváltoztatása, állapot ellenőrzése
 - megadhatunk vezérlő csatlakoztatásakor (**OnAttachedTo**) és lecsatlakoztatásakor (**OnDetachingFrom**) végrehajtható tevékenységet
 - általában egy eseménykezelőt társítunk, amely egészen a lecsatlakoztatásig végrehajtódik
 - a metódusokban mindig meg kell hívunk az ő metódusát

Platformspecifikus Xamarin alkalmazások

Viselkedések

- pl.:

```
public class NumericValidationBehavior :  
    Behavior<Entry>  
    // egy viselkedés beviteli mezőkre  
{  
    protected override void OnAttachedTo(  
        Entry entry)  
    {  
        entry.TextChanged += OnEntryTextChanged;  
        // eseménykezelő hozzárendelése szöveg  
        // megváltoztatásakor  
        base.OnAttachedTo(entry) ;  
    }  
    ... // az eseménykezelő validálja a tartalmat
```

Platformspecifikus Xamarin alkalmazások

Viselkedések

- a viselkedések XAML kódban hasznosíthatóak a vezérlőkre példányosítva (**Behaviors**)
 - így amennyiben a megfelelő viselkedés rendelkezésre áll, tetszőleges módon bővíthető deklaratívan a működés
- pl.:

```
<Entry Placeholder="Enter number">  
  <Entry.Behaviors>  
    <local:NumericValidationBehavior />  
    <!-- az ellenőrzés automatikusan lefut a  
         szöveg megváltoztatásakor -->  
  </Entry.Behaviors>  
</Entry>
```

Platformspecifikus Xamarin alkalmazások

Példa

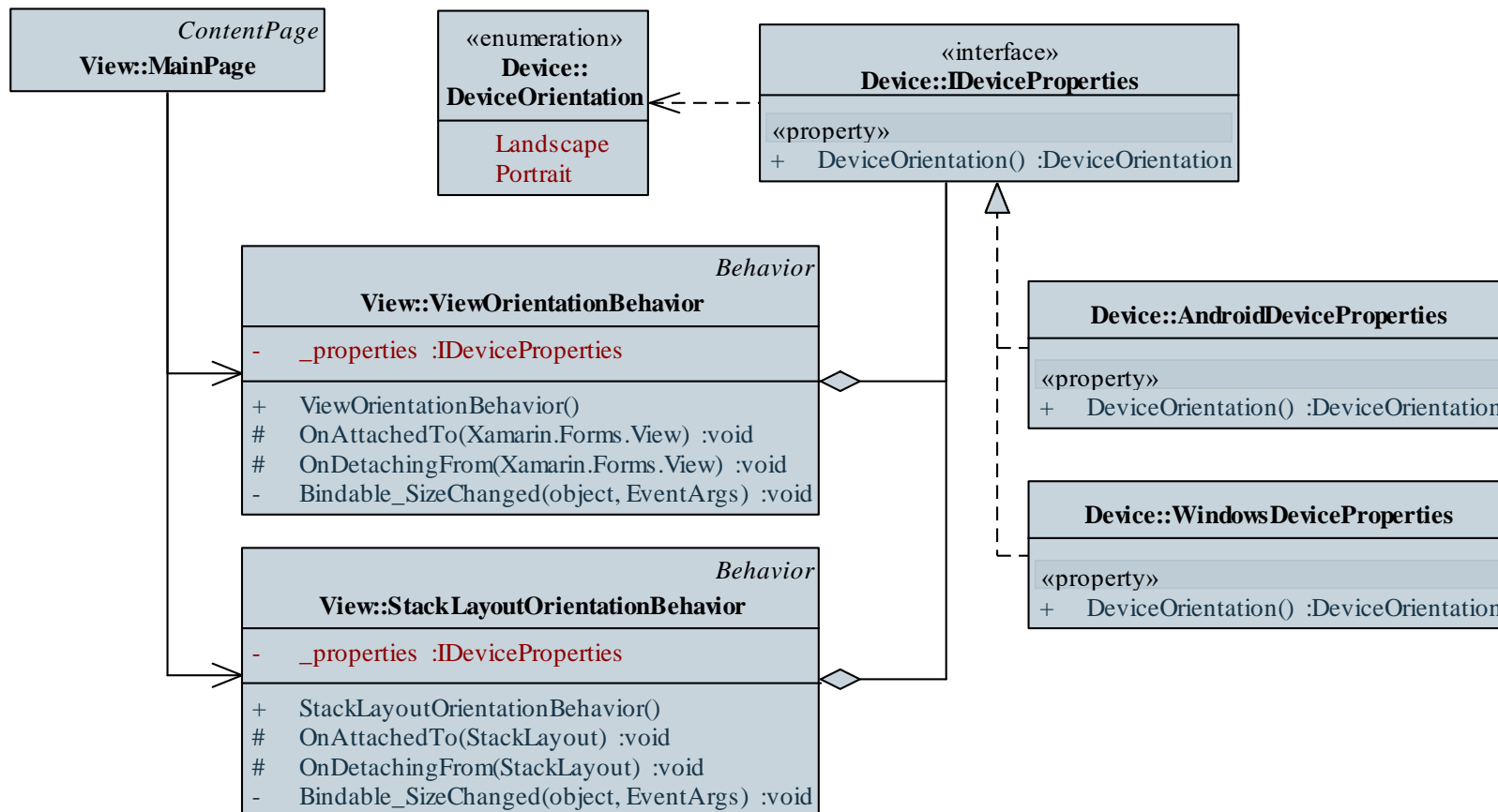
Feladat: Készítsünk egy egyszerű számológépet, amellyel a négy alapműveletet végezhetjük el, illetve láthatjuk korábbi műveleteinket is.

- valósítsuk meg a tájoláskezelést viselkedések segítségével
- a tájolás platformonként eltérő módon kérhető le, ezért egy interfészen keresztül (**IDeviceProperties**) férünk hozzá a platformfüggő megvalósításhoz, mint függőséghez (**DependencyService**)
- két viselkedést veszünk fel
 - egyik tetszőleges vezérlő elhelyezését befolyásolja (**ViewOrientationBehavior**)
 - a másik a **StackLayout** elem elrendezési módját befolyásolja (**StackLayoutOrientationBehavior**)

Platformspecifikus Xamarin alkalmazások

Példa

Tervezés:



Platformspecifikus Xamarin alkalmazások

Példa

Megvalósítás (StackLayoutOrientationBehavior.cs):

```
private void Bindable_SizeChanged(object sender,
    EventArgs e)
{
    // az eszköz tájolásának függvényében
    // változtatunk a StackLayout tájolásán
    switch (_properties.DeviceOrientation) {
        case DeviceOrientation.Landscape:
            if (stackLayout.Orientation !=
                StackOrientation.Horizontal)
                stackLayout.Orientation =
                    StackOrientation.Horizontal;
            break;
        ...
    }
}
```